

ECHIPAMENTE SERVICE AUTO

2019



CRIC PROFESIONAL CU POMPA DUBLA




Cruc profesional 3 tone Art. Nr. 715 54 310

Caracteristici:

- Constructie profesionala solida
- Protectia de pe talpa de ridicare asigura o utilizare sigura.
- Pompa dubla asigura o ridicare mai rapida cu mai putina forta.
- Viata lunga de utilizare.

NOU! POMPA DUBLA! RIDICARE RAPIDA



| Art. Nr. | Descriere | Capacitate | Inaltime min. (mm) | Inaltime max. (mm) | Greutate (kg) |
|------------|-------------------------------------|------------|--------------------|--------------------|---------------|
| 715 54 310 | Cruc profesional cu pompa dubla 3 t | 3 t | 130 | 465 | 29,00 |

CRIC CARGO HEAVY DUTY 10 T



Pedala de comanda aditionala



Cruc CARGO HEAVY DUTY 10 tone

Art. Nr. 715 54 314

Caracteristici:

- Ideal pentru ridicarea camioanelor grele, autobuzelor, echipamentelor agricole si de constructii.
- Cadru din otel HEAVY DUTY pentru durabilitate ridicata.
- Lungimea cadrului - 1540 mm - asigura accesul facil la punctul de ridicare.
- Sistem de siguranta la suprasarcina.
- Control suplimentar prin intermediul pedalei de picior.
- Rolele pivotante asigura o manevrabilitate usoara.

| Art. Nr. | Descriere | Capacitate | Inaltime min. (mm) | Inaltime max. (mm) | Dimensiuni (mm) (L, l, h) | Greutate (kg) |
|------------|--------------------------------------|------------|--------------------|--------------------|---------------------------|---------------|
| 715 54 314 | Garage jack Heavy Duty, extended 10t | 10 t | 160 | 560 | 1540 x 486 x 160 | 129,00 |

CAPRE SERVICE AUTO



Caracteristici:

- Executie din otel.
- Pliabile.
- Ajustare rapida a inaltimii.

**PLIABILE!
ECONOMIE DE SPATIU**

| Art. Nr. | Descriere | Capacitate | Inaltime min. (mm) | Inaltime max. (mm) | Greutate/pereche (kg) |
|-------------|--------------------------------------|------------|--------------------|--------------------|-----------------------|
| 691 539 782 | Capre pliabile 2 tone - 1 pereche | 2 t | 277 | 365 | 3,20 |
| 691 539 783 | Capre pliabile 3 tone - 1 pereche | 3 t | 285 | 400 | 4,00 |
| 691 539 786 | Capre pliabile 6 tone - 1 pereche | 6 t | 375 | 570 | 4,30 |

CRIC PROFESIONAL LOW PROFILE



Cric profesional 2,5 tone
Art. Nr. 715 54 311

Caracteristici:

- Constructie profesionala solida
- Protectia de pe talpa de ridicare asigura o utilizare sigura.
- Pompa dubla asigura o ridicare mai rapida cu mai putina forta.
- Viata lunga de utilizare.

**NOU! POMPA DUBLA!
RIDICARE RAPIDA**



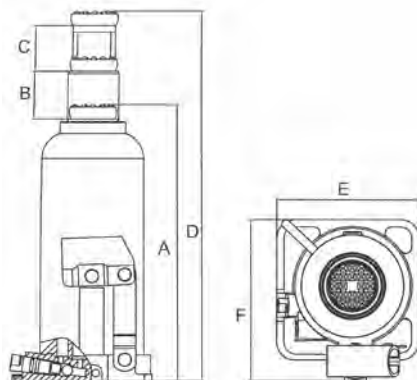
| Art. Nr. | Descriere | Capacitate | Inaltime min. (mm) | Inaltime max. (mm) | Greutate (kg) |
|------------|------------------------------------|------------|--------------------|--------------------|---------------|
| 715 54 311 | Cric profesional LOW PROFILE 2,5 t | 2,5 t | 75 | 515 | 33,8 |

CRICURI HIDRAULICE



Caracteristici:

- Actionare prin levier.
- Cadru din otel.
- Uleiul ramane limpede chiar si dupa utilizarea indelungata.



* Cutie plastic doar pentru Art. Nr. 715 54 402

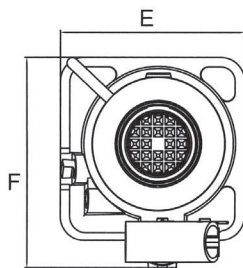
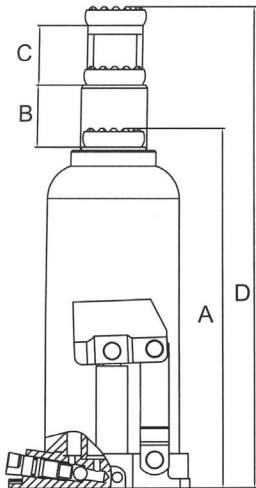
| Art | Descriere | Capacitate | Inaltime min. (mm) A | Inaltime de ridicare (mm) B | Inaltime aditionala de ridicare (mm) C | Inaltime max. (mm) D | Base size E x F (mm) | Weight (kg) |
|------------|--|------------|-------------------------|--------------------------------|---|-------------------------|----------------------|-------------|
| 715 54 410 | Cric hidraulic 10 tone | 10 t | 225 | 145 | 80 | 440 | 124 x 114 | 4,96 |
| 715 54 402 | Cric hidraulic 2 tone (in cutie plastic) | 2 t | 181 | 116 | 48 | 345 | 88 x 92 | 2,3 |

Cric hidraulic HEAVY DUTY



Caracteristici:

- Înălțime aditională de ridicare.
- Piston cu suprafață cromată (prevenire pierderile de ulei).



Înălțime aditională de ridicare →

← Suprafață cromată →



| Art. Nr. | Descriere | Capacitate | Înălțime min. (mm) A | Înălțime de ridicare (mm) B | Înălțime aditională de ridicare (mm) C | Înălțime max. (mm) D | Dimensiuni (L, l, h) (mm) | Greutate (kg) |
|------------|------------------------------------|------------|-------------------------|--------------------------------|---|-------------------------|---------------------------|---------------|
| 715 54 362 | Cric hidraulic Heavy Duty, 10 tone | 10 t | 198 | 234 | 87 | 519 | 172 x 163 x 199 | 9,20 |
| 715 54 420 | Cric hidraulic Heavy Duty, 20 tone | 20 t | 241 | 165 | 110 | 525 | 165 x 161 x 241 | 13,10 |
| 715 54 432 | Cric hidraulic Heavy Duty, 30 tone | 30 t | 244 | 160 | 110 | 510 | 186 x 174 x 244 | 15,80 |

SUPPORT MOTOR

CE




Art. Nr. 715 97 010



Pliat

Art. Nr. 715 97 011



**Pedala
blocare roata**

*** Doar la 715 97 011**

| Art. Nr. | Descriere | Capacitate (kg) | Dimensiuni (L, l, h) (mm) | Greutate (kg) |
|-------------------|---|-----------------|---------------------------|---------------|
| 715 97 010 | Suport motor rotativ, 450 kg | 340 | 900 x 780 x 900 | 18,50 |
| 715 97 011 | Suport motor rotativ si pliabil, 680 kg | 680 | 810 x 825 x 875 | 33,00 |

SUPPORT CUTIE VITEZE

CE



Cu pedala
de picior




Roti din
POLIAMIDA

Caracteristici:

- Cu pedala de picior.
- Piston cromat.
- Roti pivotante.
- Suportul rotilor demontabil.
- Control al coborarii de tip "dead man"

| Art. Nr. | Descriere | Inaltime min. (mm) | Inaltime de ridicare(mm) | Greutate (kg) |
|------------|----------------------------|--------------------|--------------------------|---------------|
| 715 97 015 | Suport cutie viteze 500 kg | 1.075 | 1.890 | 32,00 |

SUPPORT MOTOR



Art. Nr. 715 97 020

Suport motor 500 kg

- Pentru sprijinirea si ridicarea motoarelor in timpul reparatiilor la ambreiaj sau diferential, la suportul de fixare al motorului, etc.
- Suportii au protectie din cauciuc asigurand protectia stratului de vopsea.


Capacitate 500 kg

Lungime 1.500 mm

Greutate 16 kg



CARUCIOR MONTAJ



Forma ergonomica

Tetiera

Tavite magnetice

Carucior montaj

Art. Nr. 715 93 007

Caracteristici:

- Executie din plastic cu tavite magnetice si tetiera.
- Capacitate de incarcare ridicata: 125 kg.
- 6 roti.
- Se poate utiliza pe suprafete dure si plane.
- Dimensiuni: 1010 x 475 x 130 mm
- Greutate: 5,4 kg.



Forma joasa



CARUCIOR MONTAJ



Forma ergonomica

Tetiera

Carucior montaj metalic

Art. Nr. 715 93 012

Caracteristici:

- Executie metalica solida.
- 6 roti.
- Capacitate de incarcare: 110 kg.
- Dimensiuni: 1025 x 425 x 105 mm.
- Greutate: 5,6 kg.
- Se poate utiliza pe suprafete dure si plane.

Carucior metalic pliabil


Art. Nr. 715 93 070

Caracteristici:

- 6 roti.
- Dimensiuni in stare operationala: 901 x 425 x 120 mm.
- Greutate: 6,2 kg.
- Se poate utiliza pe suprafete dure si plane.

MACARA GIRAFA 1 TONA

CE



Pozitii de reglare a bratului de ridicare

● **1TON** ● **3/4 TON** ● **1/2 TON** ● **1/4 TON**

| Art. | Capacitate max. | Inaltime min. (mm) | Inaltime max. (mm) | Dimensiuni nepliate (mm) | Greutate (kg) |
|------------|-----------------|--------------------|--------------------|--------------------------|---------------|
| 715 85 023 | 1.000 kg | 25 | 2.080 | 1.529x1.030x1.450 | 80,00 |

PRESA HIDRAULICA



Manometru de inalta precizie



| Art. | Descriere | Cursa (mm) | Inaltime lucru (mm) | Greutate (kg) |
|------------|---|------------|---------------------|---------------|
| 715 97 120 | Presă hidraulică cu acționare manuală și de picior 20 t | 190 | 0-1.000 | 120,50 |
| 715 97 130 | Presă hidraulică cu acționare manuală și de picior 30 t | 150 | 51-1.131 | 169,00 |
| 715 97 150 | Presă hidraulică cu acționare manuală și de picior 50 t | 200 | 68-920 | 296,00 |

| | 715 97 120 | 715 97 130 | 715 97 150 |
|---|------------|------------|------------|
| A | 0-1000 | 0-1130 | 0-920 |
| B | 550 | 550 | 710 |
| C | 160 | 160 | 220 |
| D | 190 | 150 | 190 |
| E | Ø48 | Ø54 | Ø75 |
| F | 1610 | 1840 | 19440 |
| G | 895 | 895 | 1320 |
| H | 560 | 700 | 800 |

CARUCIOR POZITIONARE



| Art. | Descriere | Capacitate (kg) | Latime role (mm) | Min./ Max. intre role (mm) | Greutate (kg) |
|------------|--------------------------|-----------------|------------------|----------------------------|---------------|
| 715 98 052 | Carucior pozitionare 12" | 680 | 300 | 345 / 620 | 18 |

RECUPERATOR ULEI

Art. Nr. 715 930 911

Caracteristici:

- Capacitate rezervor: 90 litri
- Presiune lucru: 6 - 8 bari
- Volum palnie recuperare: 15 litri
- Inaltime maxima/minima: 1730 / 1190 mm
- Nivel vacuum: 0,7 - 1 bar



WÜRTH ROMÂNIA S.R.L.
Str. Drumul Gării Otopeni, Nr. 25 - 35
Otopeni - Jud. Ilfov
Tel: 021 - 300 78 00; 300 78 01
Fax: 021 - 350 45 92; 350 45 93
office@wuerth.ro
www.wuerth.ro

