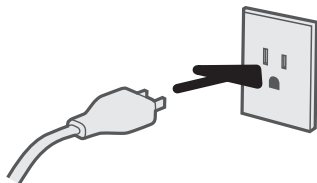
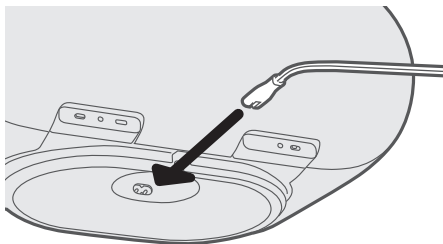


Quick Start Guide

Denon Home 600

DENON®


1 Connect to power.



2 Set up your device with the HEOS app.



HEOS



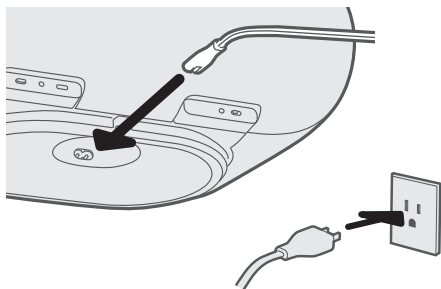
Apple HomeKit™

Guide de démarrage rapide

DENON®

Denon Home 600

1 Branchez l'appareil sur le secteur.



2 Configurez votre appareil grâce à l'application HEOS.



HEOS



ES

1. Conéctelo a la corriente.
2. Configure su dispositivo con la aplicación HEOS.

DE

1. Schließen Sie das Gerät an die Stromversorgung an.
2. Richten Sie Ihr Gerät mit der HEOS-App ein.

IT

1. Collegare all'alimentazione.
2. Configurare il dispositivo utilizzato con l'app HEOS.

NL

1. Verbinden met stroom.
2. Stel uw apparaat in met de HEOS-app.

PL

1. Podłącz do zasilania.
2. Skonfiguruj urządzenie za pomocą aplikacji HEOS.

SV

1. Anslut till strömmen.
2. Ställ in din enhet med HEOS-appen.

RU

1. Подключите к источнику питания.
2. Настройте устройство с помощью приложения HEOS.

54311094900AS