

Prezentarea aparatului de îndosariere



Inele din plastic


Dimensiune (mm)	6	8	10	12	14	16	18	20	22	25	28	32	38	45	51
Dimensiune (inch)	1/4	5/16	3/8	1/2	9/16	5/8	11/16	13/16	7/8	1	1-1/8	1-1/4	1-1/2	1-3/4	2
Nr. coli (80 gsm)	20	35	45	80	100	120	130	140	170	200	240	270	310	350	450



Benzi din plastic

Dim. (mm)	3	5	7.5	10	12.5	15	17.5	20	25	28	36
Dim. (inch)	0.12	0.20	0.30	0.40	0.50	0.60	0.69	0.79	0.98	1.10	1.42
Nr. coli (80 gsm)	30	50	75	100	125	150	175	200	250	280	360

Piese ale aparatului



EVOoffice®

Aparat de îndosariat EV12C06

Cu toți pinii selectabili

Capacitate maximă de îndosariere: 450 coli


Capacitate maximă perforare:
15 coli (80 g/m²) / 18 coli (70 g/m²)



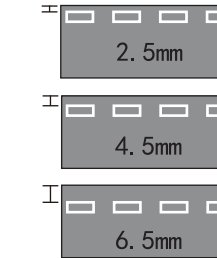

inele




benzi



Înainte de perforare




Mutați marginea pentru a ajusta marginea hârtiei de la 2,5 mm la 6,5 mm





Mutați ajustorul pentru a alinia coala cu perforațiile


Perforare și legare




Introduceți coala de hârtie în fantă, apăsați mânerul pentru a obține perforațiile.



Ridicați mânerul pentru a deschide piaptănu.




Introduceți hârtia perforată în piaptănu, apăsați mânerul pentru a închide piaptănu.



Curățați frecvent recipientul pentru reziduuri.

Finalizați îndosărirea.

Legare pentru banda de plastic



Apăsați pin-ul 1/2/5/7...21



Folosiți benzi de plastic pentru a îndosaria.

Specificații

Tip de legare	Manuală
Capacitate maximă de perforare	15 coli (80 g/m ²) / 18 coli (70 g/m ²)
Capacitate maximă de îndosariere	450 coli (inele 51mm)
Dimensiune hârtie	A4/B5/A5/A6 etc.
Margine hârtie	2.5 mm/4.5 mm/6.5 mm
Nr. perforații	21
Dimensiune perforație	3x8 mm
Distanță perforații	14.3 mm
Dimensiune aparat	370x230x160 mm
Greutate netă	6.25 kg

