

CAPSATOR ELECTRIC EG2A26

Manual de utilizare (RO)

Citiți instrucțiunile înainte de folosire.

Păstrați acest manual la îndemână, într-un loc sigur și accesibil.

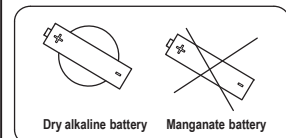
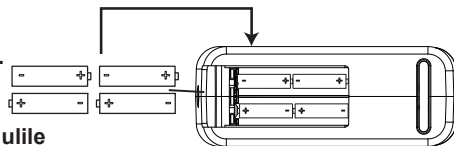
1

ÎNCĂRCAREA BATERIILOR

Utilizați baterii alcaline AA (nu sunt incluse).

Glisați capacul bateriei în direcția indicată de săgeată și scoateți-l. Introduceți

4 x baterii alcaline AA 1.5V, respectând regulile corespunzătoare polaritate (+/-), așa cum este indicat pe baterie. Închideți compartimentul bateriei.



ATENȚIE!

Nu amestecați bateriile noi și cele folosite.

Nu combinați bateriile alcaline cu cele standard sau reîncărcabile, din cauza riscului de explozie.

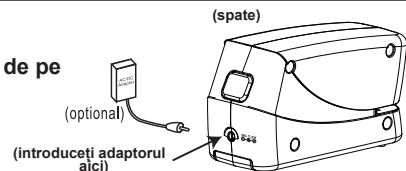
Nu aruncați bateriile în foc: bateriile pot exploda sau scurge.

2

SURSĂ ELECTRICĂ

Introduceți mufa adaptorului în mufa de intrare de pe spatele capsatorului.

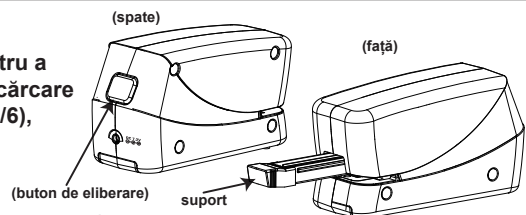
Introduceți adaptorul în priză electrică.



3

ÎNCĂRCĂTOR

Apăsăți butonul de eliberare pentru a evacua suportul și capsele de încărcare (utilizând doar capse 24/6 sau 26/6), apoi împingeți suportul înapoi până când se fixează în poziție.



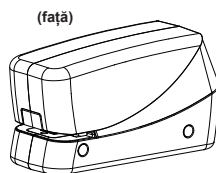
Notă: Scoateți orice hârtie înainte de a elibera suportul pentru a încărca capsele.

4

CAPSARE

Introduceți hârtia în deschiderea din față pentru a capsă colile în mod automat.

Capacitate de capsare: acest model capsează până la 25 coli cu capse de 26/6 pentru hârtie de 70 g/m², sau capse de 24/6 pentru hârtie de 80 g/m².



5

EVITAREA BLOCĂRII

Este posibil să apară un blocaj de capsare atunci când capacitatea este depășită.

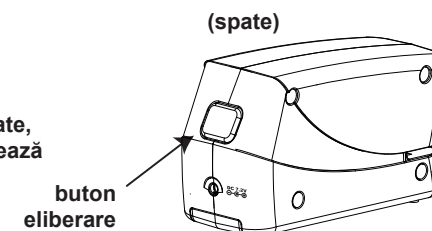
Nu capsăți mai mult decât 25 de coli la un moment dat. Permiteți motorului capsatorului să finalizeze o operație completă înainte de a scoate hârtia din deschidere.

6

DEBLOCARE

Dacă se blochează capsatorul, apăsați butonul de eliberare pentru a evacua.

Scoateți tava și îndepărtați capsele blocate, apoi împingeți-o înapoi până când se fixează în poziția corectă, cu un sunet de click.



SPECIFICAȚII CAPSATOR ELECTRIC

Sursă de alimentare dublă

| | |
|---------------------------------|---|
| A. Adaptor | Adaptor AC / DC (opțional) INPUT AC 100-240 V 50/60 Hz Ieșire DC 7.2V |
| B. Baterii | 4x AA 1.5V |
| Dimensiune (l x L x H) | 52x137x76 mm |
| Greutate | 294 g |
| Capacitate capsare 24/6-26/6 | 25 coli (70 g/m ²) |
| Temperatură utilizare | 18-49°C |
| Revizie manual: 2026 | Made in China |

Importator: EVIDENT GROUP S.R.L.

Sos. Morarilor Nr. 1, București
021 211 78 95 www.evidentgroup.ro



A nu se lăsa la îndemâna copiilor sub 3 ani!
Not suitable for children under 3 years old!

