

Porta FOCUS

COLECȚII DE
TOP



Porta FOCUS 4.A, Nuc Natural (mat)



Porta FOCUS 4.A, Nuc Natural (mat)



model 2.0



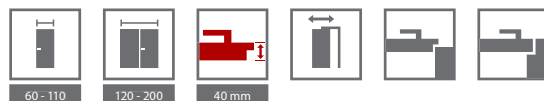
model 4.A



model 4.A
cu sticlă neagră




model 4.B




CULORI DISPONIBILE

Finisaj Portadecor ★★★★★☆



* până la epuizarea stocurilor

Finisaj Portasynchro 3D ★★★★★☆



Finisaj Portaperfect 3D ★★★★★☆

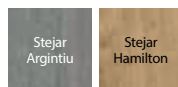


Finisaj CPL HQ 0,2 ★★★★★☆

GRUPA I	Alb	Gri Euroinvest	Antracit HPL/CPL	Nuc Alb	Stejar Milano 1	Fag Nisipiu (NOU)
	Stejar Natural	Nuc Natural (mat)	Stejar Modena 1	Stejar Milano 4	Stejar Milano 5	Fag* Porta
GRUPA II	Hickory Natural (NOU)	Ciment Deschis	Ciment Închis	Cenușiu Structurat	Negru (NOU)	

* până la epuizarea stocurilor

Portalamino ★★★★★☆



îmbinare cu sticlă profil „cant dreptunghiular” uși cu falț



îmbinare cu sticlă profil „cant dreptunghiular” uși fără falț



îmbinare cu sticlă profil „cant dreptunghiular” uși cu falț



îmbinare cu sticlă profil „cant dreptunghiular” uși fără falț



miezul: fagure de stabilizare



miezul: PAL perforat

CONSTRUCȚIA CANATULUI

Miezul canatului este din fagure de stabilizare sau placă PAL perforat consolidată în interior cu element de ramă din placaj (cost suplimentar). Atât rama cât și miezul sunt acoperite pe ambele fețe cu plăci HDF. În cazul modelelor cu sticlă mată câlită de 8 mm grosime, sticla face parte de construcția canatului. Cantul este acoperit cu bandă ABS pentru ușile pe finisajul CPL.

ACCESORII INCLUSE ÎN PREȚUL CANATULUI

- Ușă cu falț; două sau trei balamale standard, sau posibilitatea de a comanda pachetul PRIME (cost suplimentar); ușă fără falț; două balamale 3D
- Broască cu cheie simplă, cu blocare pentru uși de baie sau pregătire pentru cilindru
- Sticlă mată câlită
- Mâner rotund (pentru uși glisante)

TOC

Tocuri recomandate pentru uși cu falț:

- Porta SYSTEM pag.176
- MINIMAX pag.174
- Tocuri din OTEL pag.188-193

Tocuri recomandate pentru uși fără falț:

- Porta SYSTEM ELEGANȚE pag.178
- LEVEL pag.182

REMARCĂ

- Agreement Tehnic AT016-02/383-2019, CTPC București.
- **Panoul cu decupaj pentru ventilație în cazul modelelor cu sticlă este disponibil numai pentru modelele cu sticlă mată (fără model) și în norma poloneză.**
- În cazul miezului din PAL perforat pregătirea pentru scurtare este inclusă în preț.
- Dimensiunea „110” este disponibilă numai cu placă din PAL perforat.

- Posibilitatea de a alege dimensiunea canaturilor pentru ușile duble. Pentru uși duble fără falț trebuie comandat canatul activ și cel pasiv.
- Modelul 4.B este disponibil numai cu placă din PAL perforat, fără cost suplimentar.
- Dimensiunea „110” nu este disponibilă pentru modelele din grupa 4.
- Sticla neagră este disponibilă pentru modelul 4.A (cost suplimentar).
- **Sticla are dimensiuni fixe, numai pentru modelele grupei 2, modelul 4.A.**
- Broasca magnetică nu este disponibilă pentru ușile duble.
- A treia balama este necesară pentru dimensiunile „100” și „110”.
- Balamale PRIME sau balamale 3D - ambalate împreună cu tocul.
- **Norme: PN, CN și DIN.**

COSTURI SUPLIMENTARE

- sticlă neagră - model 4.A
- culori pe finisajul CPL 0,2 mm – GRUPA II
- panou de ventilație sau panou cu decupaj pentru ventilație
- dimensiunea „100”, „110”
- uși glisante - mâner dreptunghiular
- uși glisante - broască cu cârlig și mâner lateral
- a treia balama 3D argintiu, alb, negru (cost suplimentar la prețul tocului)
- a treia balama 3D auriu (cost suplimentar la prețul tocului)
- placă PAL plin
- placă PAL perforat
- broască magnetică: albă, neagră pentru uși fără falț
- broască magnetică cu plăcuță frontală din oțel inoxidabil
- broască PRIME cu plăcuță frontală lucioasă (argintiu sau auriu)
- balamale 3D auriu (cost suplimentar la prețul tocului)
- balamale PRIME (pentru tocuri dedicate)
- capace pentru balamale standard
- mâner cu șild