

Porta LINE

COLECȚII DE
TOP



Din clasa mecanică III fac parte modelele cu miez din placă PAL perforat sau plin.

RECOMANDĂM

Pachetul de investiții – conține balamale din 3 elemente și broască pentru categoria cea mai înaltă de utilizare (cost suplimentar). Setul este alcătuit din canat (finisaj CPL, Portalamino) și toc dedicat.

Porta LINE G.1, Ciment Încris



Porta LINE H.1, Ciment Încris



model A.1



model B.1



model C.1



model E.1



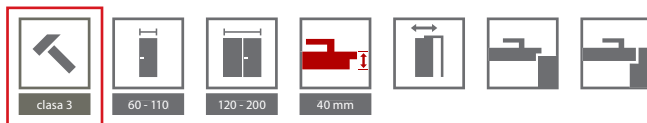
model F.1



model G.1




model H.1



CULORI DISPONIBILE

Finisaj Portadecor ★★★★★☆




Finisaj Portasynchro 3D ★★★★★☆



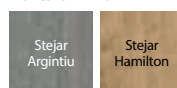
Finisaj Portaperfect 3D ★★★★★☆



Finisaj CPL HQ 0,2 ★★★★★☆



Portalamino ★★★★★☆



Porta LINE



insertii metalice - argintii, aurii și negre



miezul: fagure de stabilizare

miezul: PAL perforat

PARAMETRI TEHNICI

CONSTRUCȚIA CANATULUI

Miezul canatului este fagure de stabilizare sau placă de PAL perforat (cost suplimentar). Atât rama cât și miezul sunt acoperite pe ambele fețe cu plăci HDF. Canaturile sunt echipate cu insertii din aluminiu cu lățimea de 6 mm.

ACCESORII INCLUSE ÎN PREȚUL CANATULUI

- Ușă cu falț: două sau trei balamale strandard, sau posibilitatea de a comanda pachetul PRIME (cost suplimentar); ușă fără falț: două balamale 3D
- Broască cu cheie simplă, cu blocare pentru uși de baie sau pregătire pentru cilindru
- Mâner rotund (pentru uși glisante)

TOC

Tocuri recomandate pentru uși cu falț:

- Porta SYSTEM pag.176
- MINIMAX pag.174
- Tocuri din OTEL pag.188-193

Tocuri recomandate pentru uși fără falț:

- Porta SYSTEM ELEGANCE pag.178
- LEVEL pag.182

REMARCĂ

- Agreement Tehnic AT016-02/374-2019, CTPC București.
- Pentru modelele F.1 și G.1 cu sistem de glisare, insertiile decorative sunt poziționate la înălțimea mânerului.
- Pregătirea pentru scurtare – cost suplimentar, numai pentru canaturile de ușă cu miez fagure de stabilizare.
- În cazul miezului din PAL perforat pregătirea pentru scurtare este inclusă în preț.
- Dimensiunea „110” disponibilă numai cu miezul în PAL perforat.
- Posibilitatea de a alege dimensiunea canaturilor pentru ușile duble.
- Pentru uși duble fără falț trebuie comandat canatul activ și cel pasiv.
- Canaturile realizate pe culoarea Stejar, finisajul Portadecor, nu sunt disponibile în varianta glisantă.

- Broasca magnetică nu este disponibilă pentru ușile duble.
- Ranforsarea pentru mecanismul de autoînchidere necesită a treia balama.
- Pachetul de investiții este disponibil numai pentru miezul PAL perforat.
- Pachetul de investiții este disponibil doar pentru tocurile cu falț: toc Porta SYSTEM, toc din oțel Porta SYSTEM, toc din oțel Reglabil, toc din oțel mic de colț PLUS și MARE.
- A treia balama este necesară pentru dimensiunile „100” și „110”.
- Balamale PRIME sau balamale 3D - ambalate împreună cu tocul.
- **Norme: PN, HUN și CN.**

COSTURI SUPLIMENTARE

- culori pe finisajul CPL 0,2 mm – GRUPA II
- pachet investiții
- panou de ventilație sau panou cu decupaj pentru ventilație
- finisajul CPL - set balamale PRIME
- pregătire pentru scurtare (maxim 60 mm)
- dimensiunea „100” și „110”
- uși glisante - mâner dreptunghiular
- uși glisante - broască cu cârlig și mânere laterale
- a treia balama 3D argintiu, alb, negru (cost suplimentar la prețul tocului)
- a treia balama 3D auriu (cost suplimentar la prețul tocului)
- garnitură de etanșare automată
- placă PAL plin
- placă PAL perforat
- ranforsarea pentru mecanismul de autoînchidere necesită a treia balama
- broască magnetică: albă, neagră pentru uși fără falț
- broască magnetică cu plăcuță frontală din oțel inoxidabil
- broască PRIME cu plăcuță frontală lucioasă (argintiu sau auriu)
- balamale 3D auriu (cost suplimentar la prețul tocului)
- balamale PRIME (pentru tocuri dedicate)
- capace pentru balamale standard
- mâner cu șild

(pag.198)