

# Porta LOFT



Porta LOFT oferă nenumărate posibilități de a crea un interior atractiv. Negrul este leitmotivul acestei colecții și este folosit atât la toc cât și la accesorii în combinație cu finisajul Porta care oferă varietate și echilibru oricărui interior.

Porta LOFT 1.1, Fag Scandinav; toc din oțel Porta SYSTEM ELEGANCE, Negru MAT



Porta LOFT 1.1, Fag Scandinav



model 1.1



model 4.A  
disponibil și  
cu sticlă neagră



model 4.B




model 1.1



model 4.A

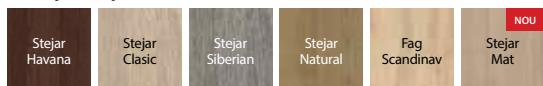


model 4.B




## CULORI DISPONIBILE

### Finisaj Portaperfect 3D ★★★★★☆



### Gladstone / Halifax ★★★★★★



### Finisaj CPL HQ 0,2 ★★★★★☆



## CULORI DISPONIBILE TOC

### Finisaj SUPER MATT ★★★★★☆



### Finisaj CPL HQ 0,2 ★★★★★☆



panou de sticlă



balamale 3D în culoarea tocului



miezul: fagure de stabilizare



miezul: PAL perforat



mâner



mâner

## PARAMETRI TEHNICI

### CONSTRUCȚIA CANATULUI

Miezul este tip „fagure de stabilizare” sau placă PAL perforat întărită cu o ramă interioară (opțiune contracost). Atât rama cât și miezul sunt acoperite pe ambele fețe cu plăci HDF. La modelele cu sticlă mată câlită cu grosimea de 8 mm, aceasta face parte din construcția canaturilor.

**Caracteristica acestei colecții este banda ABS aplicată pe laturile canaturilor de culoare neagră sau albă.**

### ACCESORII INCLUSE ÎN PREȚUL CANATULUI

- Două balamale 3D în culoarea tocului - Alb sau Negru
- Broască standard sau magnetică în culoarea benzii laterale - albă sau neagră
- Sticlă mată câlită grosime 8 mm

### TOC

- Porta SYSTEM ELEGANCE negru sau alb.
- Toc din oțel Porta SYSTEM ELEGANCE negru sau alb

### REMARCĂ

- Acord Tehnic AT016-02/383-2019, ITB Varșovia
- Panoul cu decupaj pentru ventilație în cazul modelelor cu sticlă este disponibil numai pentru modelele cu sticlă mată (fără model) și în normă poloneză.

- În cazul miezului din PAL perforat pregătirea pentru scurtare este inclusă în preț.
- Modelul 4.B disponibil doar pe placă PAL perforat, fără cost suplimentar.
- Sticla neagră este disponibilă pentru modelul 4.A (cost suplimentar).
- **Sticla are dimensiuni fixe pentru modelul 4.A.**
- Trei balamale pentru dimensiunea „100”.
- Ușile fără falț sunt echipate cu balamale 3D - balamalele sunt ambalate împreună cu tocul.
- **Norme: PN, CN**

### COSTURI SUPPLEMENTARE

- sticlă neagră - model 4.A
- inversarea sticlei fără cost suplimentar
- culori pe finisajul CPL 0,2 mm – GRUPA II
- decupaj pentru ventilație
- pregătire pentru scurtare (maxim 60 mm) - model 1.1
- dimensiunea „100”
- a treia balama 3D (cost suplimentar la prețul tocului)
- garnitură de etanșare automată
- placă PAL plin
- placă PAL perforat
- mâner cu șild