

Senzorul iT300

SENZORUL iT300 este necesar doar dacă doriți să controlați temperatura în două zone ale locuinței. Această funcție vă ofera un plus de confort în locuința dvs. De asemenea, veți beneficia și de o economie considerabilă de energie.

Montarea senzorului iT300



1 Scoateți capacul de protecție al bateriilor, situate pe spatele senzorului iT300.



2 Introduceți cele două baterii de tip AA.



3 Puneți înapoi capacul.



3 Fixați suportul de perete cu ajutorul șuruburilor de montare furnizate, la o înălțime de 1,5 m de la nivelul pardoselii.



4 Atașați senzorul la suportul montat.



5 Asigurați-vă că aparatul este montat corespunzător.

NOTĂ: Senzorul de temperatură suplimentar este vândut separat. Poate fi utilizat numai în cazul în care sistemul suportă două zone, iar termostatul este configurat corespunzător.

Folosit doar pentru sisteme cu două zone de încălzire.

Senzorul este alimentat cu 2 x baterii AA.

Dimensiuni: 73 mm (L) x 73 mm (l) x 23 mm (H).


SALUS Controls Romania, Strada Liniștei, NR. 2, Cluj Napoca
Tel: 0364 435 696 | Fax: 0364 435 694

www.saluscontrols.ro

Sincronizarea senzorului iT300



Pentru a sincroniza senzorul iT300 la termostatul iT500, introduceți un obiect subțire (de exemplu, o agrafă de birou) în gaura din partea stângă a iT300, apăsați și țineți apăsat timp de 2 secunde.



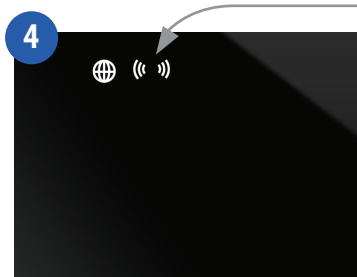
În colțul din dreapta sus al senzorului iT300, LED-ul roșu va semnaliza intermitent.



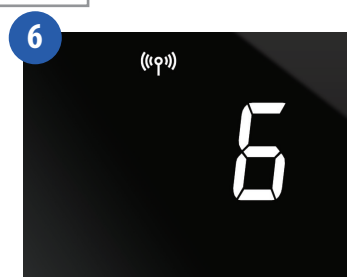

Pentru a porni ecranul, apăsați pe butonul START.



Apăsați și țineți apăsat timp de 3 secunde.



Apăsați butonul  pentru a confirma și a începe sincronizarea cu receptorul.



iT500 este sincronizat cu iT300 când pictograma antena pe iT500 nu mai clipește.

i Senzor iT300 trebuie să fie instalat în locul său, astfel încât el să controleze zona corespunzătoare de încălzire (de exemplu, la primul etaj al clădirii)

i Sincronizarea lui iT300 durează mai mult timp decât cea cu receptorul iT500RX.

Apăsați  /  pentru a reveni la ecranul principal.

Notă - LED-ul roșu pe senzorul iT300 poate să rămână aprins pentru ceva timp.