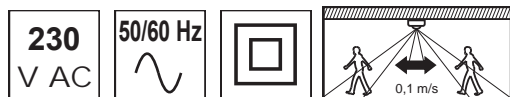


## Senzor de prezență

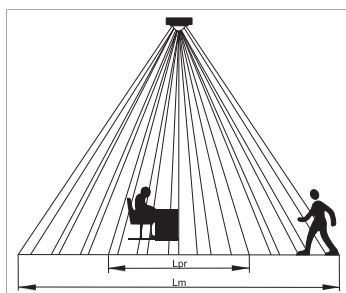


TRACON	[°]	lux		IP..	L x W x H (mm)
PRS46B	360°	3-2000 lux	10 s...30 min.	IP 20	102x102x58

## Capacitatea de comutație

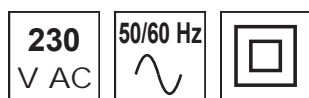
TRACON	PRS46B
	1.200 W
HALOGEN	1.000 W
CFL	300 W
LED	300 W
h <sub>t</sub>	2,2 - 6 m
L <sub>s</sub>	< 20 m

Detectează și cele mai mici mișcări ale corpului. Prin urmare se recomandă pentru comanda iluminatului în acele încăperi unde persoanele au activități statice o perioadă mai lungă de timp (Toaletă, birou).



PRS46B

## Senzori crepusculari



TRACON	I <sub>n</sub>	lux	ON - t <sub>off</sub>	IP..	L x W x H (mm)
ALK-OUT	10 A	5-50 lux	-	IP 44	∅ 82x108
ALK-BOX	16A	2-100 lux	-	IP 20	90x35x66
ALK-IN	5 A	2-100 lux	1-8 h, OFF	IP 44	109x70x40
ALK-472	1 A (100 W)	5-15 lux	1 -12 h, OFF	IP 20	∅ 52x89

## Capacitatea de comutație

TRACON	ALK-OUT	ALK-OUT	ALK-BOX	ALK-472
	300 W	500 W	900 W	100 W
HALOGEN	200 W	300 W	500 W	100 W
CFL	100 W	120 W	200 W	50 W
LED	100 W	120 W	200 W	50 W

Caracteristica tuturor senzorilor crepusculari este că la prima alimentare cu tensiune efectuează un autotest care constă într-o cuplare și o decuplare. Funcționarea normală începe după un timp de întârziere de 15 s-1 min după efectuarea autotestului.



ALK-BOX



ALK-IN



ALK-OUT



ALK-472