


ÎNTRERUPĂTOARE DE BAZĂ



COMANDĂ BASCULANTĂ




Descriere	ÎNTRERUPĂTOARE CU BORNE CU ȘURUBURI		ÎNTRERUPĂTOARE CU BORNE AUTOMATE		
	1 modul	2 module	1 modul	2 module	
	Referința	Referința	Referința	Referința	
ÎNTRERUPĂTOR 1P 16 AX 250 Vc.a.	<input type="checkbox"/>	N4001N	N4001M2N	N4001A	N4001M2A
	<input type="checkbox"/>	NT4001N	NT4001M2N	NT4001A	NT4001M2A
	<input type="checkbox"/>	L4001N	L4001M2N	L4001A	L4001M2A
	<input type="checkbox"/>	L4001/0*	-	LN4001A*	-
ÎNTRERUPĂTOR CAP-SCARĂ 1P 16 AX 250 Vc.a.	<input type="checkbox"/>	N4003N	N4003M2N	N4003A	N4003M2A
	<input type="checkbox"/>	NT4003N	NT4003M2N	NT4003A	NT4003M2A
	<input type="checkbox"/>	L4003N	L4003M2N	L4003A	L4003M2A
	<input type="checkbox"/>	L4003/0	-	LN4003A	-
ÎNTRERUPĂTOR CRUCE 1P 16 AX 250 Vc.a.	<input type="checkbox"/>	N4004N	N4004M2N	-	-
	<input type="checkbox"/>	NT4004N	NT4004M2N	-	-
	<input type="checkbox"/>	L4004N	L4004M2N	-	-
	<input type="checkbox"/>	LN4004*	-	-	-
BUTON CU REVENIRE 1P (ND) 10 A 250 Vc.a.	<input type="checkbox"/>	N4005N	N4005M2N	N4005A	N4005M2A
	<input type="checkbox"/>	NT4005N	NT4005M2N	NT4005A	NT4005M2A
	<input type="checkbox"/>	L4005N	L4005M2N	L4005A	L4005M2A
	<input type="checkbox"/>	L4005/0*	-	LN4005A	-

Notă: * mecanisme livrate fără tastă. Acestea trebuie completate cu tastele cuprinse în paginile ce urmează.

COMANDĂ AXIALĂ



Descriere	ÎNTRERUPĂTOARE CU BORNE AUTOMATE		
	1 modul	2 module	
	Referința	Referința	
ÎNTRERUPĂTOR 1P 16 AX 250 Vc.a.	<input type="checkbox"/>	N4051A	N4051M2A
	<input type="checkbox"/>	NT4051A	NT4051M2A
	<input type="checkbox"/>	L4051A	L4051M2A
ÎNTRERUPĂTOR CAP-SCARĂ 25 1P 16 AX 0 Vc.a.	<input type="checkbox"/>	N4053A	N4053M2A
	<input type="checkbox"/>	NT4053A	NT4053M2A
	<input type="checkbox"/>	L4053A	L4053M2A
ÎNTRERUPĂTOR CRUCE* 1P 16 AX 250 Vc.a.	<input type="checkbox"/>	N4054	N4054M2
	<input type="checkbox"/>	NT4054	NT4054M2
	<input type="checkbox"/>	L4054	L4054M2
BUTON CU REVENIRE 1P (ND) 10 A 250 Vc.a.	<input type="checkbox"/>	N4055A	N4055M2A
	<input type="checkbox"/>	NT4055A	NT4055M2A
	<input type="checkbox"/>	L4055A	L4055M2A



Notă: Tastele pentru întrerupătorul cu comandă axială pot fi înlocuite cu cele cuprinse în paginile ce urmează.

* Întrerupătoarele cruce sunt prevăzute cu borne cu șurub.

** **Notă:** pentru instalarea în 3 module standard cu ramă AIR, în combinație cu interfața MH BASIC este recomandată utilizarea extensiilor pentru doze, pentru facilitarea cablării.

NOTĂ: AX = lămpi electrice cu filament și fluorescente

Finisaj Alb

Finisaj Aluminiiu

Finisaj Antracit

Element neutru