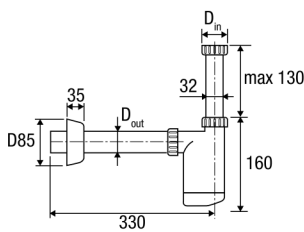
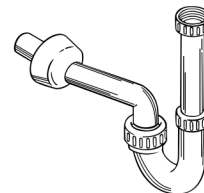
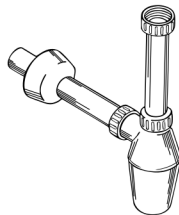


# SIFONI E PILETTE PER SCARICO LAVABO, LAVELLO E LAVATOIO

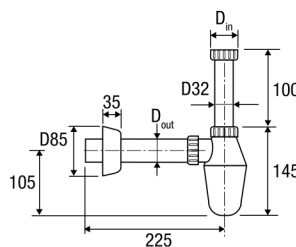
## TRAPS AND DRAINS FOR WASHBASINS, SINKS AND WASHTUBS

Sifone per scarico lavabo/lavello/lavatoio in PP bianco

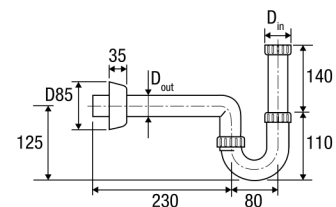
**White PP trap for washbasin/sink/washtub**



MOD. A1



MOD. A2



MOD. A3

COD.	CL	Mod.	D <sub>out</sub>	D <sub>in</sub>	Dotazione - Parts supplied				HxLxP	€/pz
VS0700233	SF01	A1	40	1"1/4	Rosone, guarnizioni, anello di tenuta <i>Escutcheon, seals, ring</i>	5	40	280	970x800x1200	12,59
VS0700231	SF01	A1	40	1"1/4	Rosone, guarnizioni, anello di tenuta, morsetto per curva tecnica <i>Escutcheon, seals, ring, grommet for bend</i>	5	40	280	970x800x1200	14,53
VS0700223	SF01	A2	32	1"1/4	Rosone, guarnizioni, anello di tenuta <i>Escutcheon, seals, ring</i>	5	80	400	970x800x1200	5,15
VS0700225	SF01	A2	40	1"1/2	Rosone, guarnizioni, anello di tenuta <i>Escutcheon, seals, ring</i>	5	40	280	970x800x1200	5,90
VS0700214	SF01	A3	32	1"1/4	Rosone, guarnizioni, anello di tenuta <i>Escutcheon, seals, ring</i>	5	40	280	970x800x1200	7,66
VS0700204	SF01	A3	40	1"1/4	Rosone, guarnizioni, anello di tenuta <i>Escutcheon, seals, ring</i>	5	40	280	970x800x1200	7,70
VS0700205	SF01	A3	40	1"1/2	Rosone, guarnizioni, anello di tenuta <i>Escutcheon, seals, ring</i>	5	40	200	1030x800x1200	7,20

Sifoni per lavabo/lavello realizzati in polipropilene (PP) bianco disponibili in modelli diversi (classico, a bottiglia, ecc.). I sifoni sono dotati di rosone, guarnizioni e anello di tenuta. Il Cod. VS0700231 è completo di morsetto per curva tecnica.

*Traps for washbasin/sink in white polypropylene (PP) various models available (traditional, bottle, etc.). The traps are supplied with escutcheon, seals and ring. Article code VS0700231 comes with grommet for trap connection bend.*