

## I fissaggi per WC e bidet a pavimento



Water fissati a terra



Bidet

### MATERIALI DI SUPPORTO

- Calcestruzzo
- Mattone pieno in laterizio
- Mattone pieno in silicato di calcio
- Blocco pieno in calcestruzzo alleggerito
- Pietra naturale con struttura compatta

### CARATTERISTICHE



### VANTAGGI

- WB 5 N: la confezione contiene due coppie di viti per fissare sia la ceramica a spessore obbligato (spessore singolo) che la ceramica a doppia camera (spessore doppio).
- WB 2, WB 4, WB 5 N, WB 5 NH: la boccia in nylon impedisce il contatto diretto tra vite e ceramica, evitando danneggiamenti del sanitario durante l'installazione.
- I fissaggi WB 5 N e WB 5 NH si possono regolare orizzontalmente mediante l'asola sulla base in fase di installazione e/o verticalmente mediante la matrice di fori presenti sulla parte verticale, per adattarsi alle diverse ceramiche.
- I fissaggi WB 5 N e WB 5 NH si adattano perfettamente alla geometria delle ceramiche grazie alla flessibilità della parte plastica verticale.
- Materiali resistenti alla corrosione.

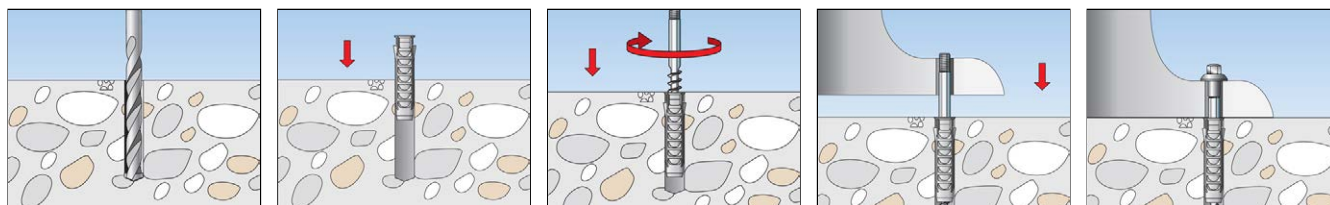
### APPLICAZIONI

- WB 2, WB 4: WC e bidet a pavimento con fori verticali
- WB 5 N e WB 5 NH: WC e bidet a pavimento con fori laterali

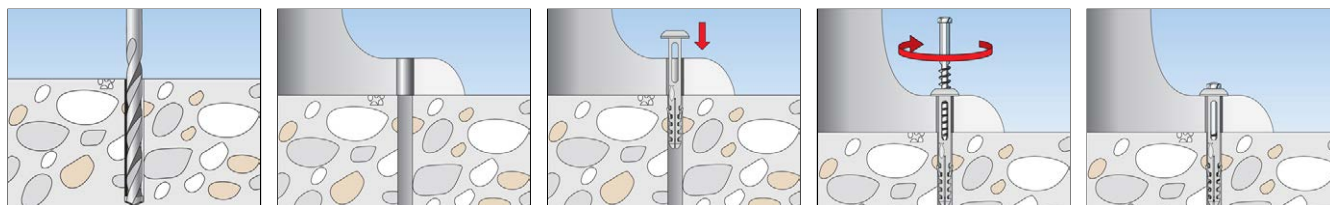
### FUNZIONAMENTO

- Il fissaggio WB 2 inox è adatto per installazioni non passanti, pre-posizionando il tassello per WC e bidet con fori verticali.
- Il fissaggio WB 4 è adatto per installazioni passanti attraverso la ceramica di WC e bidet con fori verticali.
- Il fissaggio WB 5 N è adatto per installazioni a terra delle staffe con regolazione mediante l'asola. Fissaggio della ceramica con fori laterali mediante la matrice di fori della staffa.
- Il fissaggio WB 5 NH, rispetto al fissaggio WB 5 N, presenta una boccia maggiorata adatta a sanitari con foro Ø 20.

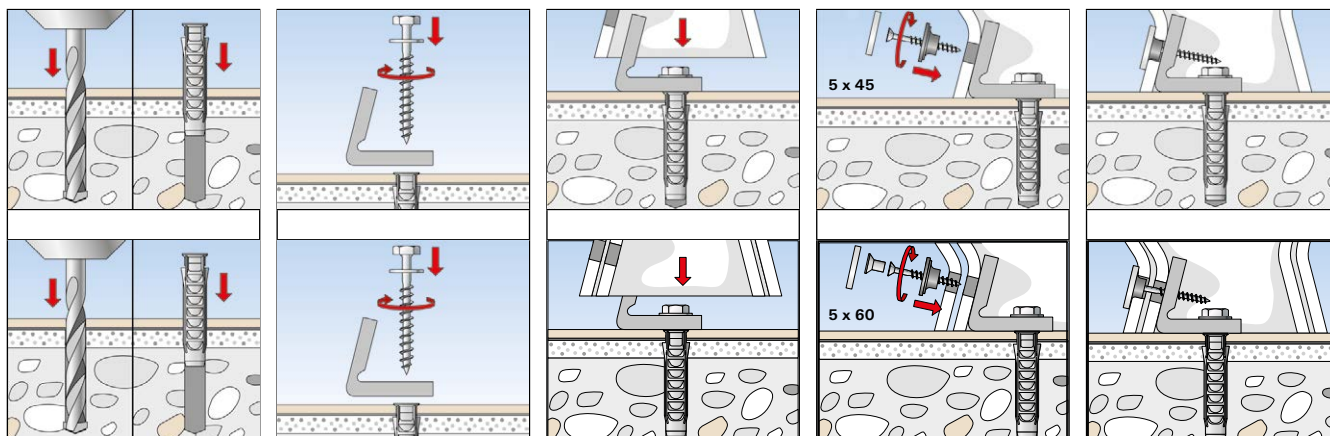
### INSTALLAZIONE WB 2



### INSTALLAZIONE WB 4



## INSTALLAZIONE WB 5 N E WB 5 NH



## DATI TECNICI



Fissaggio per WC e Bidet **WB 2 inox**

| Prodotto         | Art. n°       | Diametro foro<br>$d_0$<br>[mm] | Profondità foro<br>min<br>$h_1$<br>[mm] | Contenuto busta  | Confezione<br>[pz] |
|------------------|---------------|--------------------------------|---|--|--------------------|
| <b>WB 2 INOX</b> | <b>501004</b> | 8                              | 55                                      | 4 tasselli SX 8, 4 viti 7/32" x 80 mm in acciaio inox (AISI 430),<br>4 dadi ciechi W 7/32", 4 boccole in nylon | 50                 |

## DATI TECNICI



Fissaggio per WC e Bidet **WB 4**

| Prodotto    | Art. n°       | Diametro foro<br>$d_0$<br>[mm] | Profondità foro<br>min<br>$h_1$<br>[mm] | Contenuto busta   | Confezione<br>[pz] |
|-------------|---------------|--------------------------------|---|---|--------------------|
| <b>WB 4</b> | <b>501011</b> | 8                              | 55                                      | 4 tasselli WB 4, 4 viti a testa esagonale, 5,5 x 73 in ottone nichelato | 50                 |

## DATI TECNICI



Fissaggio per WC e Bidet  
**WB 5 N**



Fissaggio per WC e Bidet  
**WB 5 NH**

| Prodotto       | Art. n°       | Diametro foro<br>$d_0$<br>[mm] | Profondità foro<br>min<br>$h_1$<br>[mm] | Contenuto busta  | Confezione<br>[pz] |
|----------------|---------------|--------------------------------|---|--|--------------------|
| <b>WB 5 N</b>  | <b>501015</b> | 10                             | 70                                      | 2 tasselli SX 10, 2 viti legno T.E. 7 x 60 flangiate z.b, 2 staffe nylon,<br>2 viti 5 x 45 truciolari inox A2 (AISI 304) taglio a croce,<br>2 viti 5 x 60 truciolari inox A2 (AISI 304) taglio a croce,<br>2 boccole in nylon Ø 8, 2 calotte coprivite cromate | 50                 |
| <b>WB 5 NH</b> | <b>04245</b>  | 10                             | 70                                      | 2 tasselli SX 10, 2 viti legno T.E. 7 x 60 flangiate z.b, 2 staffe nylon,<br>2 viti 5 x 60 truciolari inox A2 (AISI 304) taglio a croce,<br>2 boccole in nylon Ø 19, 2 calotte coprivite bianche   | 50                 |