



Brand: **ROMSTAL**

Cada baie din acril, freestanding
Model: Victoria

Cod Romstal: 80TC0019

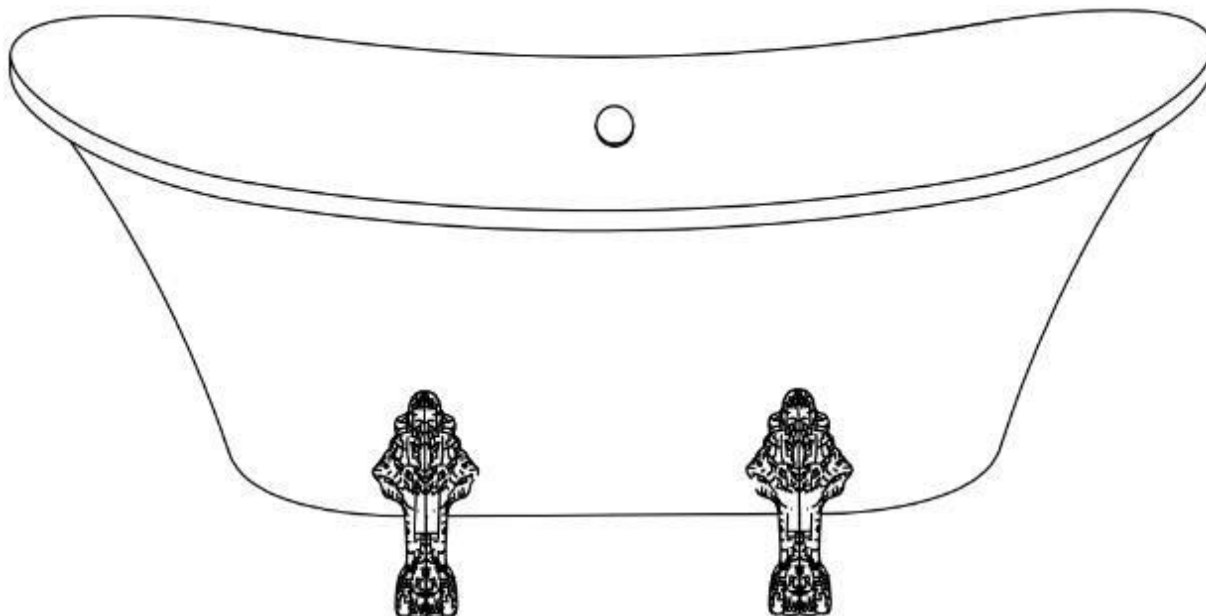


INSTRUCȚIUNI DE INSTALARE



Revizia nr. 0 / Octombrie 2023

Instructiuni de instalare pe suprafata solida



! Manualul acestei cazi de baie trebuie livrat utilizatorului impreuna cu cada de baie. Garantia este valabila numai in cazul in care cada este instalata de catre un instalator profesionist efectuand pasii indicati in instructiuni.

! Masuri de precautie inainte si dupa instalare

1. Va rugam sa verificati daca produsul a fost livrat complet si daca exista posibile deteriorari imediat dupa ce ati primit marfa (consultati lista componentelor)
2. Informati-va imediat distribuitorul daca apare orice deteriorare. Nu ne asumam nicio responsabilitate pentru deteriorarile survenite in timpul instalarii.
3. Inainte de a incepe instalarea va rugam sa verificati latimea usii, si daca cada de baie achizitionata poate trece in siguranta prin usa incaperii.
4. Utilizati numai benzile de transport pentru a ridica/manipula cada. Fiti atenti sa nu utilizati furtune sau componente de montaj in acest scop.
5. Nu amplasati nici un circuit sub cada de baie. Va rugam sa utilizati aparatorile de protectie adecvate pentru a evita deteriorarea suprafetei produsului sau blocarea interna datorata caderii murdariei sau a prafului in timpul instalarii.
6. Verificati sa fie cada impermeabila la apa. Dupa conectarea tevelor de alimentare cu apa si acelor de evacuare, trebuie sa testati cada cu apa pentru a verifica daca exista

orice scurgeri de apa.








7. Masuri de precautie speciale:

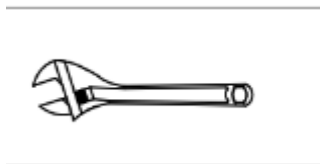
- Cand se curata gresia si faianta asigurati-va ca amoniacul sau alti agenti de curatare agresivi nu intra in contact cu componentele instalate.
- Cazile de baie din piatra artificiala utilizate, tinand cont de diferenta dintre temperatura apei si temperatura ambianta, nu pot fi instalate in spatii foarte reci deoarece s-ar putea deteriora la introducerea brusca a apei foarte calde. La acest tip de cada se recomanda ca apa introdusa sa fie la o temperatura mai mica de 50°C, in caz contrar, produsul s-ar putea crapa, deteriora datorita stresului termic.

NOTA: Romstal isi rezerva dreptul de a modifica sau schimba produsul fara o informare prealabila.



Dupa despachetare, va rugam sa confirmati componentele si cantitatea in conformitate cu urmatoarele continuturi.

Ref	Descriere	Imagine	Cant	Ref	Descriere	Imagine	Cant
1	Cada		1	6	Ajustare picioare		4
2	Picioare		4	7	M12		4
3	Bara metal		4				
4	M12		4				
5	Surub		4				

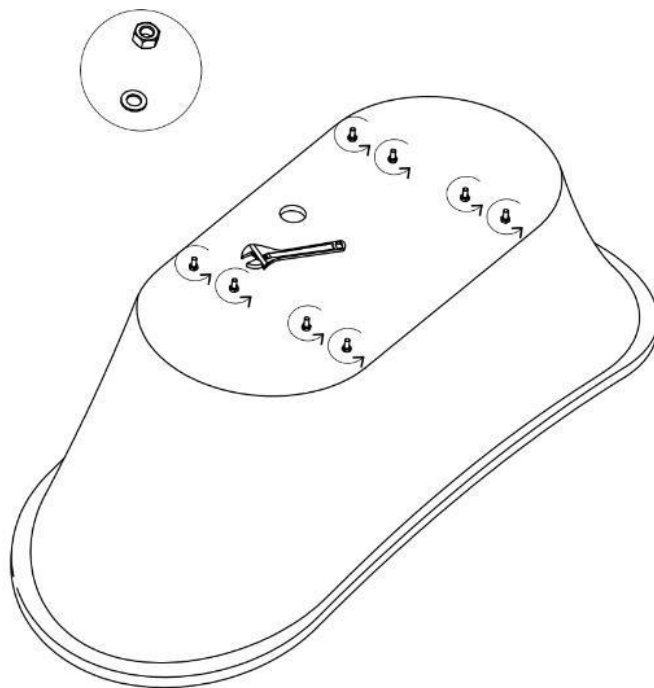


Cheie (nu este inclusa)

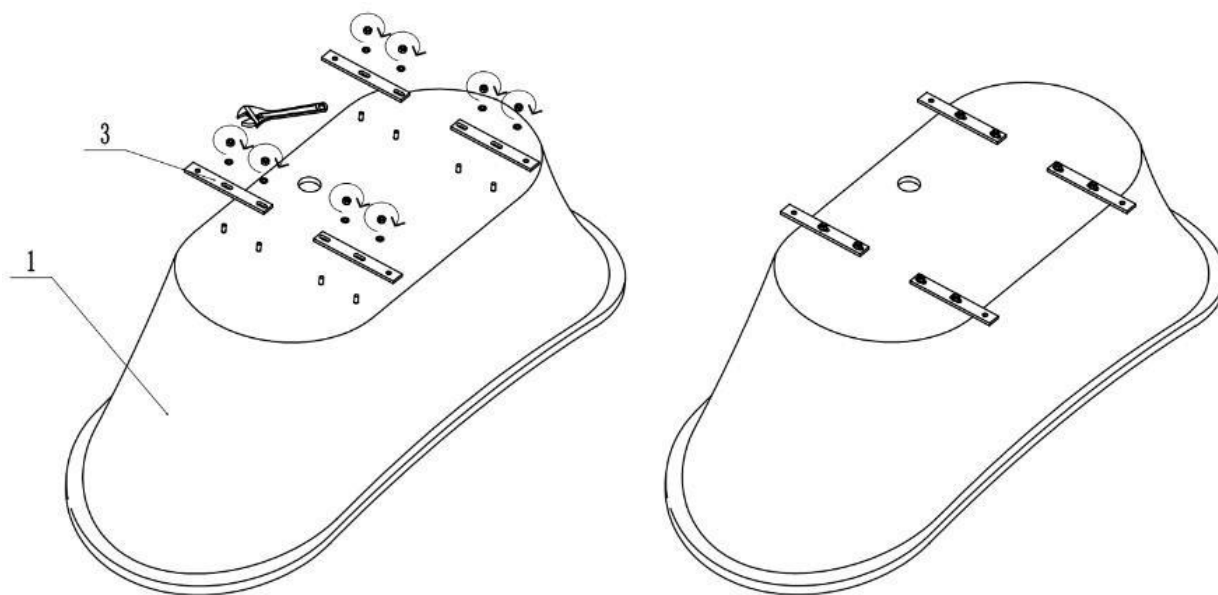


Pregatire pentru instalarea cazii

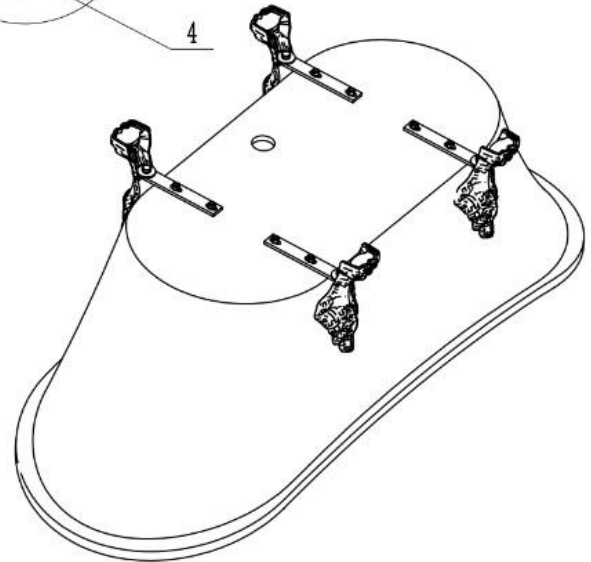
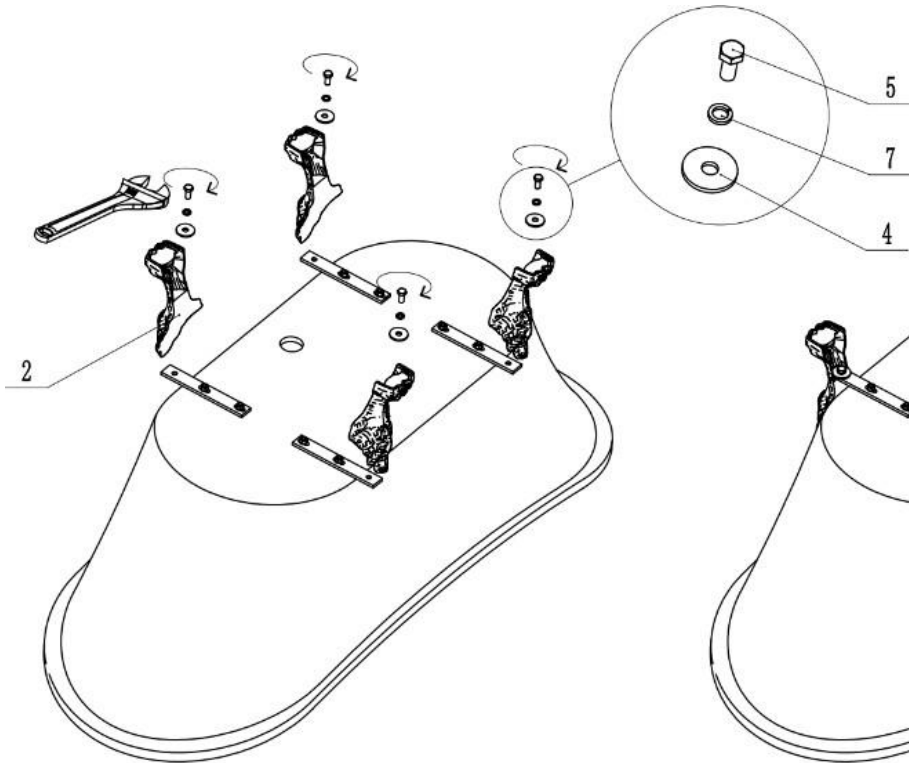
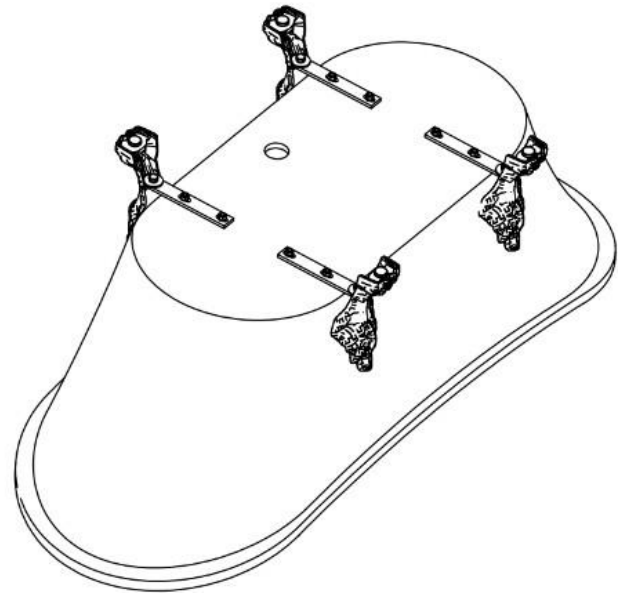
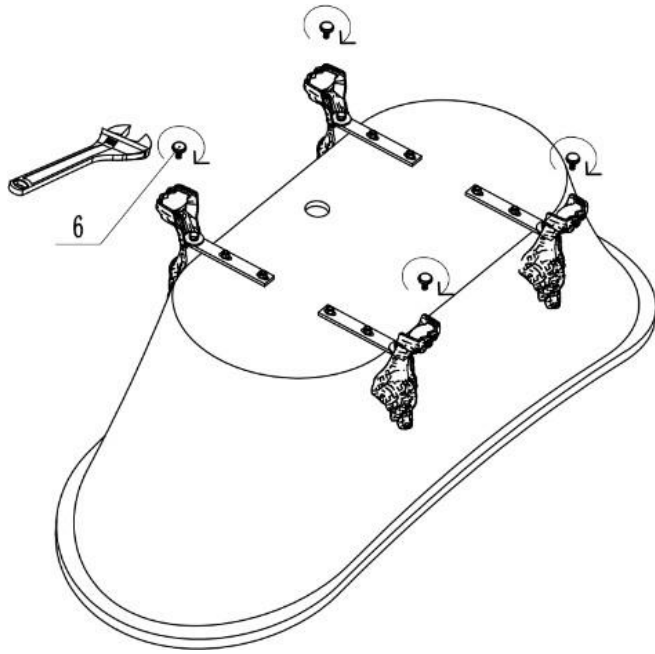
Va rugam sa asigurati un spatiu cu 100mm mai mare decat dimensiunea cazii, si sa stabiliti pozitia cazii.



Nota: Aveti grija cand intoarcati cada , pentru a nu o lovi. Desfaceti suruburile si piulitele de pe spatele cazii cu o cheie ajustabila .



Nota : Folositi o cheie ajstabila pentru a fixa barele de metal cu suruburile si piulitete pe spatele cazii.



Curatare

Dupa instalare, va rugam sa curatati pardoseala, si in final curatati cada cu o carpa imbibata intr-un detergent neutru.

INTRETINERE

Produsele cu suprafata solida au proprietati fizice excelente, iar mancarea, praful si bacteriile nu le afecteaza suprafata. La intretinerea zilnica este necesar sa se utilizeze numai burete, sapun sau solutie de curatare a geamurilor, prosoape de hartie pentru a indeparta praful si murdaria. Pentru a dezinfecta, puteti utiliza inalbitor diluat si apa (1:1) sau alt dezinfectant cu care sa stergeti suprafata.

1. Nu introduceti produse colorate in rezervor pentru a perioada mai lunga de timp pentru a nu crea pete.

Daca apa ramane pe suprafata o perioada mai lunga de timp (avand in vedere ca apa contine o cantitate mare de inalbitor sau calcar) ar putea forma o murdarie persistenta care ar afecta aspectul, sau daca exista alte pete de murdarie persistente cum ar fi vopseaua de par, colorantul alimentar, etc, acoperiti buretele abraziv cu o carpa neabraziva, persoana care curata suprafata frecand suprafata cu miscari circulare. Astfel se imbunatateste aspectul suprafetei printr-o lustruire neabraziva.

2. Nu zgariati direct suprafata solida a cazii cu lame si alte obiecte dure, nu permiteti ca obiecte grele sau ascutite sa loveasca direct suprafata, si nu incalziti imediat cu apa fierbinte dupa ce ati spalat cada cu apa rece, pentru a nu lasa urme. Daca exista zgarieturi pe suprafata, utilizati smirghel cu granulatie de 600-1200 pentru a le elimina, si dupa ce se usuca, pulverizati spray pentru luciu. Daca exista pete mici albe, utilizati ulei de gatit si o carpa uscata pentru a curata usor suprafata.

Conditii de post vanzare si garantie

Politica de intretinere gratis in timpul perioadei de garantie

1. In timpul perioadei de garantie, daca utilizatorul respecta cu strictete instructiunile din manualul de instalare si utilizare a produselor, firma va repara pe gratis produsele defecte.
2. Daca deteriorarea apare in timpul perioadei de garantie si necesita reparatii pe gratis, va rugam sa incredintati reparatiile firmei de instalatii responsabile cu garantia prezentand acesteia factura de achizitie.
3. In timpul perioadei de garantie, urmatoarele situatii de intretinere enumerate in continuare nu se incadreaza in operatiile de intretinere gratuite.

- Defectiuni si deteriorari provocate de utilizarea incorecta sau repararea si modificarea neautorizata.
 - Defectiuni si deteriorari provocate de neatentie sau neglijenta in timpul instalarii sau lucrarilor de constructie.
 - Defectiuni si deteriorari provocate de utilizarea acestui produs in afara scopului de utilizare specificat.
 - Deteriorari provocate de nisip sau murdarie.
 - Murdarie, ruginirea componentelor placate, etc. provocata de efectuarea necorespunzatoare a operatiilor de intretinere zilnica
 - Defectiunile sau deteriorarile provocate de incendii, cutremure, inundatii, fulgere si alte calamitati naturale, pericole publice, pericole provocate de gaze (gaz lichefiat), deteriorarea datorata sarii, tensiunii anormale, si utilizarii unei surse de alimentare electrice nespecificate.
 - Situatii nespecificate in aceste conditii de garantie.
 - Cand numele utilizatorului, firmei de instalatii si data de achizitie nu sunt completate in acest certificat de garantie. Cand nu poate fi prezentata factura si chianta de achizitie.
4. Certificatul de garantie nu va fi inlocuit in cazul in care il pierdeti. Va rugam sa-l pastrati cu atentie!

Colectivul de redactare a cartii tehnice:

Traducere:
Tehnoredactare:

Iuliana BELEGANTE
Iuliana BELEGANTE



Tel: 0372.123.101
Fax: 021.334.51.60



office@romstal.ro
www.romstal.ro



Sos. Vitan-Barzesti nr. 11A,
sector 4, Bucuresti

Reg. Com. J40/14205/1994 • Cod unic de Inregistrare: 5990324 • Capital Social: 10.873.200 lei
Identificator Unic la Nivel European (EUID): ROONRC.J40/14205/1994
Conturi: RO53 INGB 0001 0001 4645 8915 ING Bank Bucuresti • RO88 BRDE 450S V009 7703 4500 BRD GSG SMCC

