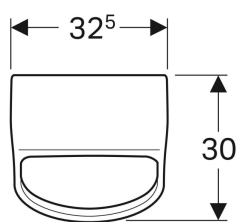
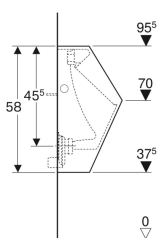
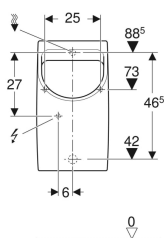


Pisoar Geberit Smyle, alimentare prin spate, evacuare spre spate



Imagine exemplificativă



Domenii de utilizare

- Pentru funcționarea cu spălare automată, cu economie de apă
- Pentru funcționare cu acționarea manuală sau automată a spălării
- Pentru sisteme de comandă a spălării pentru pisoar încastrate
- Pentru sisteme de comandă a spălării pentru pisoare, încastrate, acoperite
- Pentru sisteme de comandă a spălării pentru pisoare, cu montaj aparent, acoperite

Caracteristici

- Suspendat
- Cu margine de spălare
- Sifon acoperit
- Fixare mascată
- Îndeplinește cerințele conform EN 13407

Date tehnice

Interval de setare a volumului mic de spălare	1 l
Material	Ceramică sanitară

Lista elementelor livrate

- Pisoar
- Material de fixare pentru pisoar

Cod art.	Culoare/suprafață	B	H	T	Admisie	Receptor	Simbol-țintă
500.254.01.1	Alb	32.5 cm	58 cm	30 cm	Spate	Spre spate	Nu

Accesorii

- Țeavă racord spălare Geberit cu mufă
- Ștuț de admisie Geberit pentru pisoare
- Sifon pisoar Geberit, evacuare orizontală



- Sifonul de pisoare nu este inclus în setul de livrare
- Racord electric necesar pentru sisteme de comandă a spălării pentru pisoar cu alimentare electrică de la rețea