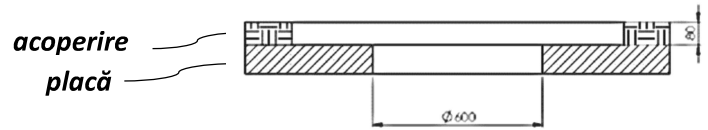
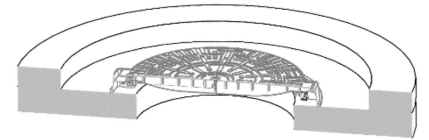


Instrucțiuni de asamblare a dispozitivelor de acoperire pentru guri de acces din material plastic (60.80.08-PP)

1. Pregătirea suprafeței de susținere (sarcina de proiectare la locul de instalare a gurii de acces este de cel puțin 2 tone;



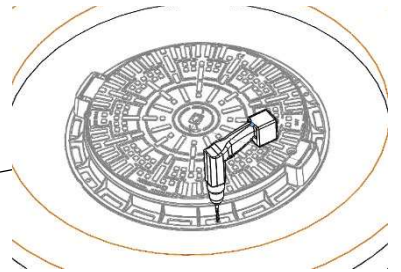
2. Aliniați placa de bază plasând-o la 80 mm sub suprafața acoperirii;
3. Diametrul secțiunii plăcii de bază este recomandat să fie de 600 mm (+/- 30 mm – toleranță);



4. Așezați dispozitivul de acoperire pe placa de bază și aliniați orificiile de acces fără ca acestea să se deplaseze

burghiu

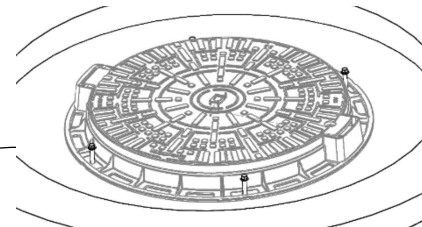
5. Marcați locurile găurilor pentru găurire cu burghiu pentru ancore 10 x 120 mm - 4buc pe diametru;



6. Faceti găurile cu un burghiu/ bormasina – 4 găuri;

ancoră 10 x 120 mm (4 buc.)

7. Fixați dispozitivul de acoperire pe placa de bază cu ajutorul ancorelor din oțel;



**Șurub anti-vandal
Acoperire**



8. Umpleți suprafața cu stratul superior de acoperire;

Ancoră

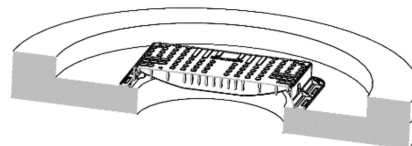
Placă de bază

9. Verificați dispozitivul de acces pentru închidere-deschidere;

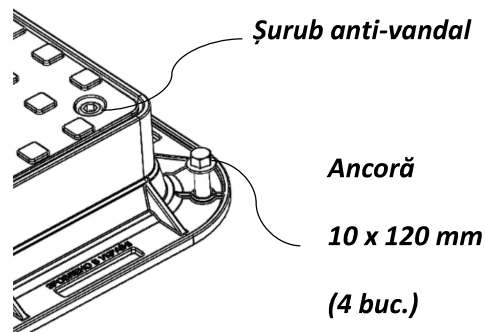
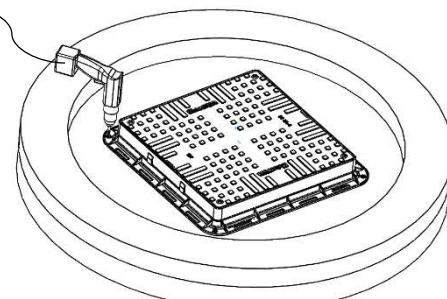
10. Strângeți șurubul anti-vandalizare.

Instrucțiuni de asamblare a dispozitivelor de acoperire pentru guri de acces din material plastic (56.70.09-PP)

1. Pregătirea suprafeței de susținere (sarcina de proiectare la locul de instalare a gurii de acces este de cel puțin 2 tone);
2. Aliniați placa de bază plasând-o la 80 mm sub suprafața acoperirii;
3. Diametrul secțiunii plăcii de bază este recomandat să fie de 560 mm (+/- 20 mm – toleranța);
4. Așezați dispozitivul de acoperire pe placa de bază și aliniați orificiile de acces fără ca acestea să se deplaseze;
5. Marcați locurile găurilor pentru găurire cu burghiu pentru ancore 10 x 120 mm - 4 buc;
6. Faceți găurile cu un burghiu/ bormasina;
7. Fixați dispozitivul de acoperire pe placa de bază cu ajutorul ancorelor din oțel;
8. Umpleți suprafața cu stratul superior de acoperire;
9. Verificați dispozitivul de acces pentru închidere-deschidere;
10. Strângeți cele 4 șuruburi anti-vandalizare.



Burghiu



Acoperire

