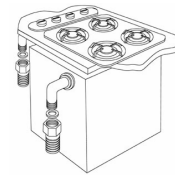
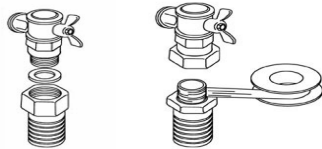


**RACORDURI FLEXIBILE EXTENSIBILE DIN OTEL INOX  
CU STRAT DE PROTECTIE SI IZOLATOR  
PRODUS ÎN CONFORMITATE CU STANDARDUL UNI 11353**

**INSTRUCIUNI PENTRU INSTALARE**  
A SE PĂSTRA PENTRU CONSULTĂRI ULTERIOARE

**PENTRU RACORDĂRI LA GAZ A UNOR APARATE DE UZ  
CASNIC FIXE SI NEINSPECTABILE**

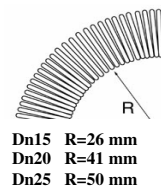
1. Aduceți racordul la lungimea dorită întinzându-l în mod uniform și niciodată la o lungime mai mare decât cea indicată pe unul dintre racordurile **tubului flexibil**.
2. Montați racordul la vana de GAZ; în cazul unui robinet cu filet intern, înfășurați piesa terminală a **racordului flexibil** cu banda pe bază de P.T.F.E. sau alt material permis de normativele în vigoare și înșurubați pe capătul robinetului; în cazul unui robinet cu filet exterior, procedați ca pentru aparatul utilizator.



3. Montați celălalt racord la aparatul utilizator, punând în piulită garnitura furnizată.
4. Strângeți racordurile nu înainte de a fi poziționat aparatul utilizator în poziția definitivă.
5. Verificați apoi instalația deschizând robinetul și evidențiind eventualele scurgeri de gaz cu apă cu săpun; strângeți ulterior racordurile. În cazul unor pierderi vizibile, controlați strângerea corectă și efectuați din nou verificarea.

**AVERTISMENTE:**

- Nu supuneți tuburile la raze de curbura R mai mici de 26 mm.
- Nu supuneți tubul la stres prin torsiune.
- Dacă aparatul utilizator este dotat cu instalație electrică,



**ESTE OBLIGATORIE EFECTUAREA UNEI ÎMPĂMÂNTĂRI CORECTE.  
FĂRĂ ÎMPĂMÂNTARE NU VA FI RECUNOSCUTĂ NICIO GARANTIE.**

- A se evita contactul cu muchii ascutite.
- A se utiliza cu respectarea normelor în vigoare.
- Nu necesită nicio întreținere specială: a se evita curățarea cu obiecte abrazive și/sau ascutite.
- A nu se utiliza în ambianțe cu concentrație ridicată de clor.
- Nu este admisă racordarea mai multor tuburi între ele.
- De racordat la rețeaua de gaz cu trecere minimă egală cu cea indicată pe racord.

**Utilizarea improprie a racordului flexibil comportă decăderea oricărei garanții din partea producătorului care aminteste faptul că este obligatorie încredințarea montajului numai unor instalatori calificați.**

Caracteristici tehnice:

- Racordurile flexibile metalice din OTEL INOX cu strat de protectie si izolatie în conformitate cu norma **UNI 11353**, indicate pentru racordarea de instalatii utilizatoare de uz casnic la rețeaua de distributie a gazului în conformitate cu **UNI-CIG 7129** si cu **UNI-CIG 7131**.
- Tub din OTEL INOX, cu perete continuu, solubilizat. TESTAT CU SPECTROMETRU DE VERIFICARE A SCURGERILOR CU HELIU CU VALOARE DE ÎNCERCARE DE  $1 \times 10^{-6}$  mbar l/s.
- IZOLATIE TESTATĂ ÎN URMĂTOARELE CONDITII:
  - Încercare de îmbătrânire la cald: 72 h la 120 °C;
  - Încercare de îmbătrânire la rece: 22 h în celulă frigorifică la -20 °C;
  - Încercare de izolatie dielectrică: 500 V, 50 HZ pentru 60 s;
  - Încercare de rezistentă la coroziune în acid clorhidric: în solutie diluată la 4% pentru 72h.
- Racord M cu filet conform UNI-EN 10226-1. Racord F (piulită rotativă) con filet conform UNI-EN ISO 228-1.
- Garnituri: metalice conform UNI-EN 573-2; cauciuc conform UNI-EN 549 si UNI 10528

**ATENȚIE: EVENTUALELE DĂRE ALBE SI/SAU DIVERSE OPACITĂȚI SUNT CARACTERISTICI INTRINSECI ALE IZOLATIEI SI NU REPREZINTĂ DEFECTE.**

## 100% PRODUCTIE ITALIANĂ



**Sediu operativ:**

Zona Industriale Piane Vomano  
64026 Roseto degli Abruzzi (TE) ITALIA  
phone. +39 085 8931108  
fax +39 085 8944645  
[www.sitefservice.it](http://www.sitefservice.it)

**SISTEM AL CALITĂȚII ÎN CADRUL SOCIETĂȚII CERTIFICAT DE  
CSQ IQNET  
UNI EN ISO 9001:2008**